



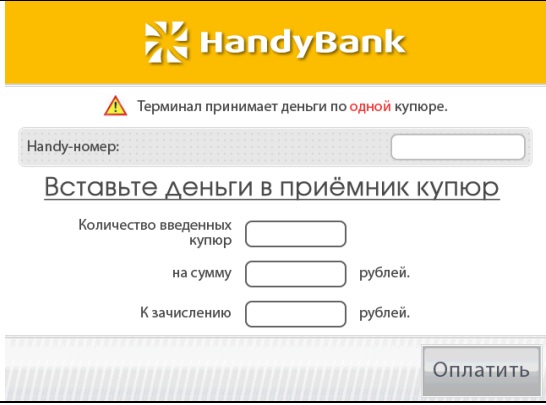
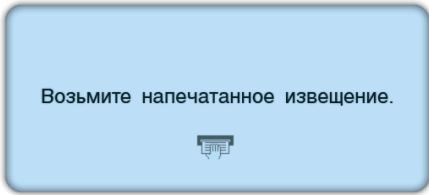




Оплата услуг через терминал «Элекснет»

1	<p>Выберите в экранном меню терминала пункт «Платежные системы, Денежные переводы, Страховые взносы»</p>	
2	<p>Выберите пункт «HandyBank»</p>	
3	<p>Выберите пункт «Handy-номер»</p>	

4	Для продолжения операции по оплате услуги выберите «Согласен»	<p style="text-align: center;">НАСТОЯЩИМ ДАЮ СОГЛАСИЕ НА ПРЕДОСТАВЛЕНИЕ МОИМ БАНКОМ СВЕДЕНИЙ О МОЁМ ФИО И № ПАСПОРТА (В СООТВЕТСТВИИ С ФЕДЕРАЛЬНЫМ ЗАКОНОМ № 115-ФЗ ОТ 07.08.2001)</p> <p style="text-align: center;"> <input type="button" value="Не согласен"/> <input type="button" value="Согласен"/> </p>
5	Введите Handy-номер 226696 (После набора 6 цифр нажмите кнопку «ВВОД»). Далее введите со-номер 6317 , в поле «Комментарий отправителя» введите Номер счета или номер технического задания	<p style="text-align: center;"></p> <p style="text-align: center;">Введите данные</p> <p> Handy-номер: <input type="text" value="226696"/> Со-номер: <input type="text" value="6317"/> <small>последние 4 цифры номера карты</small> </p> <p> Комментарий отправителя: <input type="text" value="№ счета или № ТЗ"/> <small>заполнение поля не обязательно</small> </p> <p style="text-align: center;"> <input type="button" value="Назад"/> <input type="button" value="Вперед"/> </p>
6	Подтвердите введенные Вами данные	<p style="text-align: center;"></p> <p style="text-align: center;">Подтвердите введенные данные</p> <p> Handy-номер: <input type="text"/> Со-номер: <input type="text"/> <small>последние 4 цифры номера карты</small> </p> <p> Комментарий отправителя: <input type="text"/> <small>заполнение поля не обязательно</small> </p> <p style="text-align: center;">Оплата услуг UDEX</p> <p style="text-align: center;"> <input type="button" value="Назад"/> <input type="button" value="Вперед"/> </p>
7	При необходимости внести сумму более 15 000 рублей сделайте несколько платежей	<p style="text-align: center;">ВНИМАНИЕ!</p> <p style="text-align: center;"> ТЕРМИНАЛ ПРИНИМАЕТ ДЕНЬГИ ТОЛЬКО ПО ОДНОЙ КУПЮРЕ! </p> <p style="text-align: center;">ПОЖАЛУЙСТА, НЕ ПЫТАЙТЕСЬ ВСТАВИТЬ ДЕНЬГИ В КУПЮРОПРИЕМНИК ПАЧКОЙ! СПАСИБО!</p> <p style="text-align: center;">Максимальная сумма платежа — 15 000 руб.</p>

8	Введите деньги в приемник купюр. По окончании ввода нажмите клавишу «Оплатить»	
9	Платеж проведен. Возьмите распечатанное извещение, подтверждающее факт оплаты	
<p align="center">Внимание! Сохраните выданную в терминале квитанцию. По всем вопросам, связанным с не зачислением платежа на Ваш счет, обращайтесь в круглосуточную службу клиентской поддержки системы HandyBank по тел. (495) 740-40-40 или 8-800-2000-740.</p>		
<p align="center">Чтобы не запоминать каждый раз множество цифр, советуем Вам завести на сайте "Элекснет" записную книжку. Это значительно облегчит Вашу работу с терминалами: все параметры для оплаты Вам надо будет внести только один раз.</p>		